

職員・機械器具

職 員 配 置 表

階 級 別 区 分		消 防 正 監	消 防 監	消 防 司 令 長	消 防 司 令	消 防 司 令 補	消 防 士 長	消 防 副 士 長	消 防 士	小 計	そ の 他	再 任 用	合 計
		尾 三 消 防 組 合	議 会 事 務 部 局										1 (1)
監 査 委 員 事 務 部 局											(2)		(2)
会 計 管 理 者			1							1			1
出 納 室			(1)		1					1 (1)			1 (1)
事 務 局 長											1		1
次 長													
事 務 局 総 務 課			1		2	2	2			7	4		11
尾 三 消 防 本 部	消 防 長	1								1			1
	次 長		4							4			4
	消 防 課		(1)	1	2	5	5		1	14 (1)			14 (1)
	予 防 課		(1)	1	1	1	2			5 (1)			5 (1)
	指 令 課		(1)	2	8	3	2			15 (1)	3		18 (1)
	特 別 消 防 隊		(1)	3	9	9	12	3		36 (1)			36 (1)
	日 進 消 防 署		1	2	9	7	12	7	6	44		2	46
	西 出 張 所			(1)	6	3	2	1		12 (1)			12 (1)
	み よ し 消 防 署		1	2	7	7	9	3	6	35		2	37
	南 出 張 所			(1)	6	3	3			12 (1)			12 (1)
	東 郷 消 防 署		1	2	7	6	11	3	5	35		2	37
	豊 明 消 防 署		1	4	9	11	10	7	8	50		2	52
	南 部 出 張 所			(1)	6	3	2	1		12 (1)			12 (1)
長 久 手 消 防 署		1	4	9	11	9	8	8	50		2	52	
計	1	11 (5)	21 (3)	82	71	81	33	34	334 (8)	6 (3)	13	353 (11)	

※派遣受入6名(豊明市・日進市・みよし市2名・長久手市・東郷町)
※()書きは兼務

消 防 吏 員、消 防 車 の 管 轄 人 口、世 帯 数 及 び 面 積

(令和4年4月1日現在)

消 防 吏 員 1 人 に 対 す る			消 防 ポ ンプ 自 動 車 1 台 に 対 す る		
面 積	人 口	世 帯 数	面 積	人 口	世 帯 数
0.4km ²	979.1人	409.9世帯	8.7km ²	21800.8人	9126.1世帯
消 防 吏 員 334 人			消 防 ポ ンプ 自 動 車 15 台		

職員階級別年齢表

(令和4年4月1日現在)

階級 年齢	消防正監	消防監	消防司令長	消防司令	消防司令補	消防士	消防副長	消防士長	消防士	計
人員	1	11	21	82	71	81	33	34	34	334
平均年齢	59.00	56.45	52.76	48.02	40.21	32.69	27.58	23.21		
18										0
19									2	2
20									2	2
21									6	6
22									6	6
23									4	4
24								2	2	4
25								4	6	10
26								5	1	6
27								9	3	12
28							5	8	2	15
29							6	1		7
30							8	1		9
31							9	2		11
32							10			10
33							17			17
34					4		11			15
35					2		7			9
36					1		4			5
37					11		1			12
38					3					3
39					10		2			12
40					6					6
41				1	13					14
42				4	8					12
43				4	1					5
44				5	5			1		11
45				3	2					5
46				12	1					13
47				7	2					9
48			1	6	1					8
49			1	16						17
50			2	8						10
51			2	6						8
52			3	4	1					8
53			6	1						7
54		1	1	1						3
55		4	2							6
56		1	1	1			1			4
57		2	1	2						5
58			1	1						2
59	1	3								4
60										0

※派遣受入職員を除く

職員勤続年数表

(令和4年4月1日現在)

階級 年数	消 正	防 監	消 防 監	消 令 長	消 司 長	消 防 令	消 令 補	消 士	防 長	消 副 士	防 長	消防士	計
1年未満												13	13
1年以上												7	7
2 "												11	11
3 "										2		3	5
4 "										5			5
5 "										5			5
6 "									9	8			17
7 "									7	5			12
8 "									6	5			11
9 "									9	2			11
10 "									10				10
11 "									14				14
12 "							4		10				14
13 "							1		8				9
14 "							4		2				6
15 "							8		2				10
16 "							9		3				12
17 "							11						11
18 "							13						13
19 "						2	3						5
20 "						4	2						6
21 "						5	4						9
22 "						7	2						9
23 "						4	2						6
24 "						5	2						7
25 "					1	3	2						6
26 "						5	1			1			7
27 "					1	6	1						8
28 "					2	6							8
29 "						8	1						9
30 "						3							3
31 "						7							7
32 "			1		1	7							9
33 "					3	1							4
34 "					2	4	1						7
35 "					6	1							7
36 "					1								1
37 "			4		1								5
38 "			2		1	3			1				7
39 "		1	2		1	1							5
40 "					1								1
41 "			2										2
計	1		11		21	82	71		81	33		34	334

※派遣受入職員を除く

職員教育実施状況

(令和4年4月1日現在)

学校別	階級別		消防正監	消防監	消防司令長	消防司令	消防司令補	消防士長	消防副士長	消防士	計	
	科別											
消防大学校	上級幹部科		1	1							2	
	幹部科			1	7	7						15
	警防科			3	1	1						5
	予防科		1		1	2	2					6
	危険物科					1	1					2
	救急科			1								1
	救助科			2	2	6	3					13
	火災調査科			2		2	2					6
	新任教官科			1		1	2					4
	高度救助・特別高度救助コース					1						1
	査察業務マネジメントコース					2	1					3
女性活躍推進コース						3	2				5	
県消防大学校	幹部科	上級		4	1	1					6	
		中級		1	2	7					10	
		初級		2	3	7	2				14	
	警防科	警防		2	1	19	13	2				37
		無線				1						1
	予防科	予防			1							1
		査察	1	1	2	7	5	5				21
		危険物		2	2	2	6	3				15
	救急科	原因調査										0
		救急科Ⅰ課程		2	8	13	1					24
		救急科Ⅱ課程		5	9	19	2	1				36
		標準課程				30	10		1			41
		救急科		1	6	9	50	77	25	12		180
		救急救命士気管挿管講習		2	4							6
		外傷・災害対応講習		3	7	16						26
	救助科	救助課程	1	5	7	25	22	11	1			72
		水難救助課程		4	4	10	5	1				24
	校	はしご自動車等運用科		2	2	8	8	7				27
		指揮隊科			2	12	7					21
		火災調査科			1	6	6	1				14
特殊災害科				2	2						4	
地震防災科		1		1	6	9	4				21	
指導員養成科			2	1	1						4	
初任科		1	11	21	82	71	81	33	22		322	
救急救命士養成所			3	10	35	21	21				90	
東名古屋地区救急Ⅱ課程研修		1	4	7	4						16	
尾三消防組合救急Ⅰ課程研修				4	25	3					32	
尾三消防組合救急Ⅱ課程研修			2	5	23	4					34	

職員技能資格取得状況

(令和4年4月1日現在)

階級別 区分	消防正監	消防監	消防司令長	消防司令	消防司令補	消防士長	消防副士長	消防士	計
大型自動車	1	11	20	82	69	80	27	1	291
大型自動車(2種)				2					2
普通自動車	1	11	21	82	71	81	33	34	334
普通自動車(2種)			2	5					7
特殊自動車		1		6	3	1			11
自動二輪		4	12	45	43	41	10	5	160
救急隊員有資格	1	11	21	82	71	81	33	15	315
救急救命士		3	10	36	28	23	8	8	116
救急救命士(挿管)		2	6	13	12	2			35
救急救命士(薬剤)		3	8	34	28	18	8		99
危険物取扱者		3	8	47	46	48	8	3	163
ガス溶接技能講習修了	1	3	2	12	10	9		1	38
自動車整備士	1			1			1		3
16ミリ映写機操作		3	2	1					6
水上安全法救助適任者		4	1	12	8	2			27
予防技術資格者		3	6	14	15	10			48
消防設備士		3	5	19	24	22	2		75
衛生管理者		3	2	1	1	3			10
潜水士	1	6	5	34	40	40	11	1	138
小型船舶操縦士	1	4	9	29	19	14	3	1	80
小型移動式クレーン	1	11	12	48	44	27	9	2	154
応急手当指導員	1	11	21	82	71	80	33	13	312
玉掛技能講習修了	1	7	9	47	63	80	30	5	242
電気工事士			1	1	1	1			4
毒劇物取扱責任者				1	2	1			4
足場作業主任者				9	7	7	1		24
特殊無線技士	1	11	19	74	67	77	29	14	292
アマチュア無線技士		4	4	10	5	1			24
消防設備点検資格者				3	4	1			8
酸素欠乏作業講習修了		2	4	13	16	8	1		44
可搬消防ポンプ等整備資格		3		1	2				6
酸素欠乏硫化水素危険作業責任者		1	3	32	26	25	7		94

消防用主要機器材一覧表

(令和4年4月1日現在)

	資器材名	計
消防・救助機器	65ミリホース	837
	50ミリホース	975
	空気呼吸器	117
	空気呼吸器用空気ボンベ	337
	耐熱服	10
	送排風機	16
	三連梯子	22
	かぎ付梯子	21
	潜水器具	14
	潜水器具用空気ボンベ	32
	エンジンカッター(電動含む)	14
	チェーンソー(電動含む)	37
	エアソー	10
	アークエアー	1
	酸素切断機	4
	油圧式救助器具	21
	救命索発射銃	3
	削岩機	11
	マンホール救助器具	5
	エアーマイティ	10
	簡易画像探査機	2
	携帯警報器	41
	熱画像探査機	2
	レスキューサポート	2
	可搬式ウインチ	17
	救助用縛帯	54
	空気式救助マット	5
	救命用ボート	7
	船外機	1
	有毒・可燃性ガス測定器	18
	活線警報機	8
	放射線測定器	86
	化学防護服	93
放射能防護服	7	
NBC資器材(除染資器材一式)	2	

	資器材名	計
救急用機器	除細動器	22
	生体情報監視装置	2
	輸液ポンプ	12
	携帯型心電計	12
	電動吸引器	15
	救急セット(先行救急用)	9
	自動胸骨圧迫装置	9
	バックボード	48
	気道管理トレーナー(成人・幼児)	10
	蒸気滅菌器	9
	心肺蘇生訓練人形(成人)	58
	心肺蘇生訓練人形(小児・ベビー)	19
	高度救命処置救急訓練人形	10
	分娩介助モデル	2
	薬剤投与訓練資器材一式	7
	AEDトレーナー	37
	エアーテント一式	4
指令機器	デジタル無線機	152
	400MHzアナログ携帯無線機	162

車両一覧表

(令和4年4月1日現在)

所属	種 別	車両名称	メーカー	年 式	車両機装メーカー・規格等		備 考
消防本部	指 令 車	尾三51	トヨタ	H20.9			ブレード
	予 防 連 絡 車	尾三52	トヨタ	H28.3			ハイエース
	多 目 的 車		トヨタ	H18.10			アルファード
	事 務 連 絡 車		ダイハツ	H18.11			ムーブ
	事 務 連 絡 車		ダイハツ	H23.3			ハイゼットカーゴ
	事 務 連 絡 車		トヨタ	H24.5			プリウス
	事 務 連 絡 車	尾三53	トヨタ	H25.3	平和機械		アキュア
	事 務 連 絡 車		トヨタ	R1.8			ノア
特別消防隊	タ ン ク 車	尾三1	日 野	H16.11	日本機械	A2級	ウインチ付
	救 助 工 作 車	尾三41	日 野	R4.3	帝国繊維		クレーン・ウインチ・電源照明付
	指 揮 車	尾三61	トヨタ	H24.12	平和機械		
	指 令 車	尾三62	トヨタ	H21.3	平和機械		
	資 機 材 搬 送 車	尾三71	日 野	H14.10	日 野		クレーン・パワーゲート付
	支 援 車	尾三72	日 野	H18.8	日 野		
	重 機 搬 送 車	尾三73	日 野	H25.3			クレーン付
	重 機			H25.3	コマツ	3t級	
	救 急 車	救急尾三1	トヨタ	R2.2	TCD		高規格・四輪駆動
	救 急 車	救急尾三2	トヨタ	H24.2	TCD		高規格・四輪駆動
	消 防 二 輪 車 (I 型)	赤バイ	ヤマハ	H12.12	ヤマハ		
	消 防 二 輪 車 (II 型)	赤バイ	ヤマハ	H12.12	ヤマハ		救急資機材積載
	訓 練 用 二 輪 車		ヤマハ	H12.1			
豊明消防署	タ ン ク 車	豊明1	日 野	H18.3	日本機械	A2級	
	ポ ン プ 車	豊明3	日 野	H15.2	小川ポンプ	A2級	
	小型動力ポンプ付水槽車	豊明11	日 野	H16.2	小川ポンプ	B2級	
	化 学 車	豊明21	日 野	R2.11	モリタ	A2級	
	は し ご 車	豊明31	日 野	H17.1	モリタ		40m級
	救 助 工 作 車	豊明41	日 野	H16.12	帝国繊維		クレーン・ウインチ・電源照明付
	指 令 車	豊明51	ダイハツ	R3.3			
	予 防 連 絡 車	豊明61	トヨタ	R2.3			
	資 機 材 搬 送 車	豊明71	日 野	H20.12	平和機械		クレーン・パワーゲート付
	支 援 車	豊明72	日 野	H28.3	小川ポンプ		
	救 急 車	救急豊明1	トヨタ	R2.4	TCD		高規格・四輪駆動
	救 急 車	救急豊明2	トヨタ	H24.2	TCD		高規格・四輪駆動
	事 務 連 絡 車	事務連絡車	ダイハツ	H24.2			ハイゼット
	事 務 連 絡 車	事務連絡車	ダイハツ	H20.11			アトレー
	南 部 出 張 所	ポ ン プ 車	南部1	日 野	H23.2	モリタ	A2級
	救 急 車	救急南部1	トヨタ	H29.2	TCD		高規格・四輪駆動

(令和4年4月1日現在)

所属	種 別	車両名称	メーカー	年 式	車両機装メーカー・規格等		備 考
日進消防署	救 助 タ ン ク 車	日進1	日 野	H17.3	日本機械	A2級	ウインチ付
	救 助 タ ン ク 車	日進2	日 野	H15.3	日本機械	A2級	ウインチ付
	小型動力ポンプ付水槽車	日進11	日 野	H19.2	日本機械	B2級	
	は し ご 車	日進31	日 野	H20.1	日本機械		35m級水路管・先端屈折
	指 令 車	日進51	トヨタ	H23.12			
	予 防 連 絡 車	日進61	トヨタ	R4.3			
	予 防 連 絡 車	日進62	トヨタ	H20.10			
	救 急 車	救急日進1	トヨタ	R3.11	TCD		高規格・四輪駆動
	救 急 車	救急日進2	トヨタ	H25.11	TCD		高規格・四輪駆動
	西出張所	救 助 タ ン ク 車	西1	日 野	H16.3	日本機械	A2級
	救 急 車	救急西1	トヨタ	H28.11	TCD		高規格・四輪駆動
みよし消防署	救 助 タ ン ク 車	みよし1	日 野	H26.11	モリタ	A2級	ウインチ・CAFS付
	小型動力ポンプ付水槽車	みよし11	日 野	H15.12	山佐産工	B2級	
	化 学 車	みよし21	日 野	H24.2	平和機械	A2級	CAFS付
	は し ご 車	みよし31	日 野	H17.2	モリタ		30m級先端屈折
	指 令 車	みよし51	トヨタ	R2.3			
	予 防 連 絡 車	みよし61	トヨタ	H19.7			
	予 防 連 絡 車	みよし62	トヨタ	H20.10			
	救 急 車	救急みよし1	トヨタ	H28.1	TCD		高規格・四輪駆動
南出張所	タ ン ク 車	南1	日 野	R4.3	モリタ	A2級	
	救 急 車	救急南1	トヨタ	R3.11	TCD		高規格・四輪駆動
長久手消防署	救 助 タ ン ク 車	長久手1	日 野	H28.12	モリタ	A2級	ウインチ・CAFS・ナイトスキャン付
	ポ ン プ 車	長久手2	日 野	H26.1	モリタ	A2級	
	小型動力ポンプ付水槽車	長久手11	日 野	H28.2	日本機械	B2級	
	は し ご 車	長久手31	日 野	H15.12	モリタ		20m級屈折
	救 助 工 作 車	長久手41	日 野	H16.3	平和機械		クレーン・ウインチ・電源照明付
	指 令 車	長久手51	トヨタ	H26.3	平和機械		
	予 防 連 絡 車	長久手61	スバル	H23.3			
	搬 送 車	長久手73	日野	H30.3			
	事 務 連 絡 車		トヨタ	H20.2			
	救 急 車	救急長久手1	トヨタ	R2.12	TCD		高規格・四輪駆動
	救 急 車	救急長久手2	日 産	H26.11	オーテックジャパン		高規格・四輪駆動
東郷消防署	救 助 タ ン ク 車	東郷1	日 野	R2.3	モリタ	A2級	ウインチ・CAFS付
	救 助 タ ン ク 車	東郷2	日 野	H17.3	日本機械	A2級	ウインチ付
	小型動力ポンプ付水槽車	東郷11	日 野	H17.12	山佐産工	B2級	
	高 所 救 助 車	東郷31	日 野	H28.3	モリタ		15m級
	指 令 車	東郷51	トヨタ	H23.12			
	予 防 連 絡 車	東郷61	トヨタ	R3.1			
	救 急 車	救急東郷1	トヨタ	R2.2	TCD		高規格・四輪駆動

水害対策資機材整備

整備内容

整備場所	資機材名	数 量	整備場所	資機材名	数 量
特別消防隊	ゴムボート	1式	みよし消防署	ゴムボート	1式
	船外機	1式		救命胴衣	20着
	救命胴衣	31着		救命浮環	1個
	救命浮環	6個	長久手消防署	ゴムボート	2式
豊明消防署	ゴムボート	1式		救命胴衣	18着
	救命胴衣	25着		救命浮環	4個
	救命浮環	6個	東郷消防署	ゴムボート	1式
日進消防署	ゴムボート	1式		救命胴衣	20着
	救命胴衣	20着		救命浮環	2個
	救命浮環	2個			



ゴムボート・船外機
(特別消防隊)



ゴムボート一式
(各消防署)

訓 練 等

令和3年度消防訓練状況

火災をはじめとする各種災害が発生した場合の消防活動において、人的・物的被害を最小限に軽減するためには、初動体制において迅速かつ確に対応することが特に重要であります。したがって日頃から各種災害を想定した実践的な訓練を実施し、消防技術技能の向上を図りました。

1 大規模訓練

(1)風水害対応訓練

暴風、大雨又は洪水等による災害に対し、現有消防力の効果的な運用を図り、迅速確実な災害対応を図ることを目的に訓練を実施しました。

実施日	令和3年6月18日(金)
訓練会場	尾三消防本部及び各消防署
参加人員	全職員(研修者、出向者等を除く)



(2)大規模災害対応訓練

大規模災害発生時に尾三消防本部が「愛知県緊急消防援助隊受援計画」に基づいて行う緊急消防援助隊の要請手順の確認と、大規模災害発生時に対応するための消防部隊の連携を主眼とした訓練を実施しました。

実施日	令和3年10月15日(金)
訓練会場	尾三消防本部 訓練場
参加人員	全職員(研修者、出向者等を除く)



(3) 警防技術発表会

第44回尾三消防本部警防技術発表会は、消防活動を想定とした3つの想定のうち、1つの想定訓練を実施しました。

実施日	令和3年12月2日(木)
訓練会場	尾三消防本部 訓練場
参加人員	計65名



(4) 救急救命技術発表会

尾三消防本部救急救命技術発表会は豊田厚生病院・畑田医師を指導医として招き、訓練を実施しました。


実施日	令和3年9月9日(木)
訓練会場	尾三消防本部 講堂
参加人員	計43名



(5) 集団救急事故対応訓練

消防機関、医療機関、その他関係機関が集結し合同で訓練を実施しました。

実施日	令和3年11月29日(月)
訓練場所	長久手市杵ヶ池体育館
参加人員	計100名



2 通常訓練

(1) 特殊災害訓練

特殊災害に対応することを目的とし、想定訓練を実施しました。

実施日	令和3年9月17日(金)
訓練会場	豊明消防署 消毒室及びアンツーカー
参加人員	計25名



実施日	令和3年11月17日(水)
訓練会場	長久手消防署
参加人員	計21名



消火訓練、救急講習等の実施状況

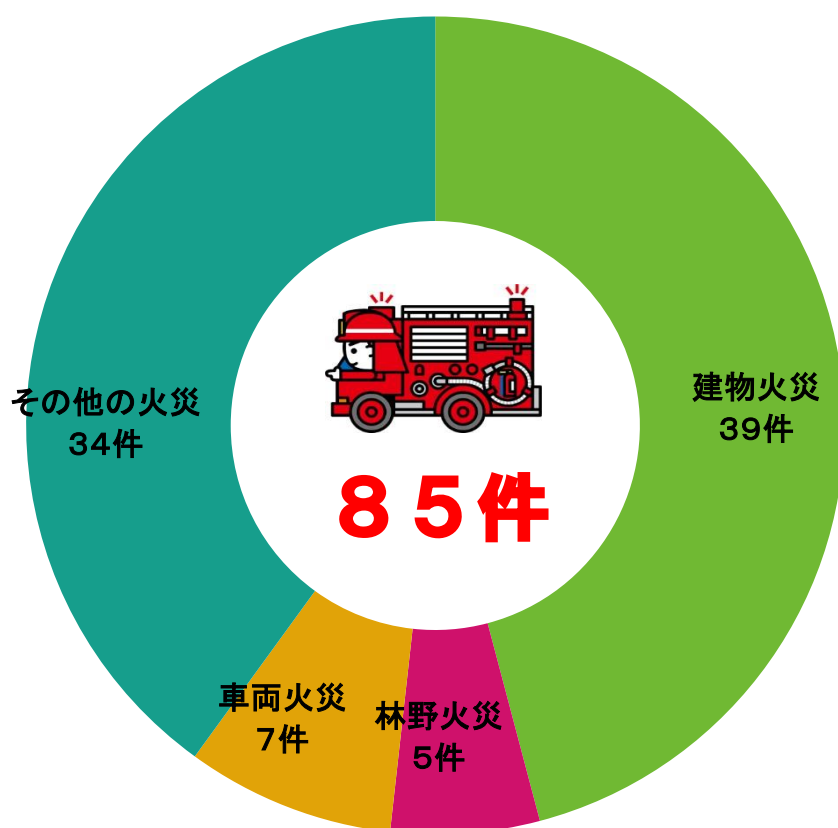
(令和3年度)

区 分		体験広報	消火訓練	避難訓練	救急講習	消防署見学	防火講話	計
町内会又は自治会	回数	1	10	3	10		2	26
	人数	50	253	115	200		38	656
学 校	回数		3	8	37	35	6	89
	人数		252	3,401	1,279	2,387	505	7,824
保 育 園 幼 稚 園	回数	1	25	37	14	10	3	90
	人数	23	2,390	4,677	212	687	551	8,540
事 業 所	回数		25	13	25	2		65
	人数		1,305	1,291	438	22		3,056
女性防災クラブ 及び女性消防団	回数		1					1
	人数		34					34
各 種 団 体	回数	1	3	3	25	11		43
	人数	11	80	227	283	204		805
自 治 体 主 催 事 業	回数		2		9			11
	人数		128		100			228
合 計	回数	3	69	64	120	58	11	325
	人数	84	4,442	9,711	2,512	3,300	1,094	21,143

区 分		消火訓練	消防操法	救急講習	計
消 防 団	回数	64		9	79
	人数	627	146	32	805

火 災

令和3年 火災件数（管内）



	尾三消防本部	全国
計	85	35,077
建物火災	39	19,461
林野火災	5	1,228
車両火災	7	3,494
船舶火災	0	62
航空機火災	0	0
その他の火災	34	10,832
死者	2	1,400
負傷者	12	5,369

建物火災一覧表(管内)

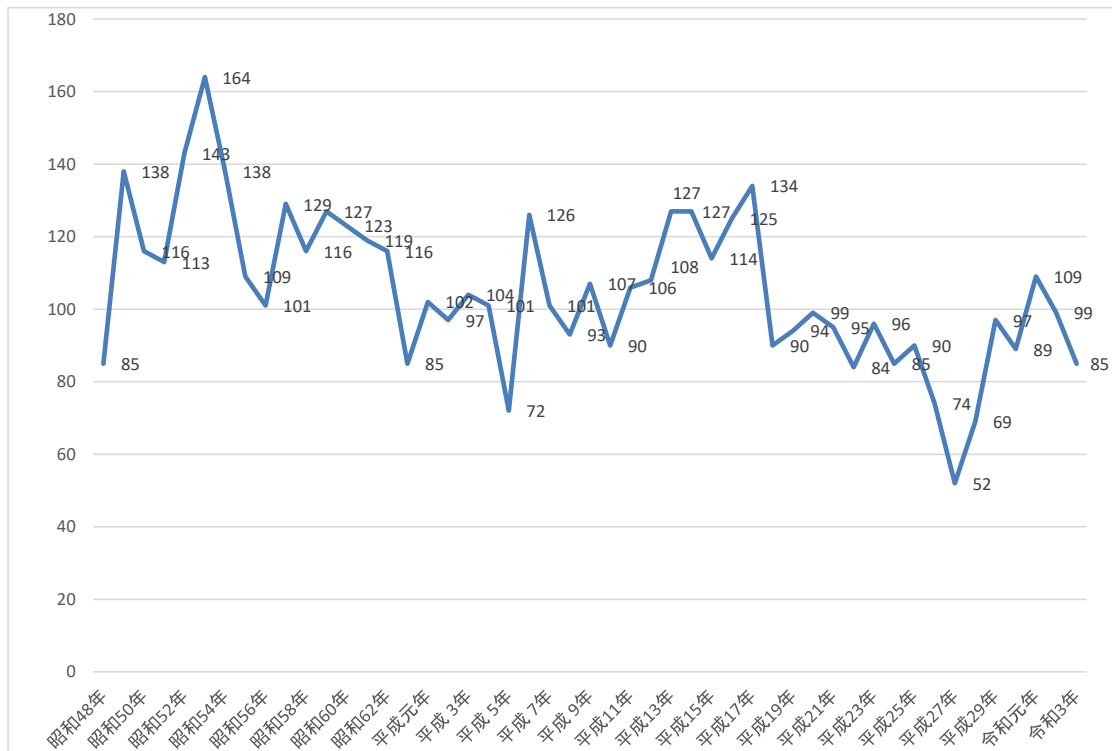
(令和3年)

No.	出火時間帯	出火場所	火元用途等	焼損棟数	焼損程度
1	02時	日進市	共同住宅	1	ぼや
2	03時	豊明市	専用住宅	1	ぼや
3	06時	日進市	専用住宅	1	ぼや
4	06時	豊明市	専用住宅	1	ぼや
5	06時	豊明市	作業場	2	全焼
6	06時	豊明市	その他の建築物	1	半焼
7	08時	みよし市	共同住宅	1	部分焼
8	08時	日進市	飲食店舗	1	ぼや
9	09時	愛知郡東郷町	専用住宅	1	ぼや
10	09時	愛知郡東郷町	専用住宅	1	全焼
11	09時	長久手市	倉庫	4	全焼、半焼、部分焼
12	10時	愛知郡東郷町	専用住宅	1	ぼや
13	11時	愛知郡東郷町	専用住宅	1	ぼや
14	11時	日進市	その他の建築物	1	ぼや
15	12時	みよし市	事務所	1	ぼや
16	12時	みよし市	専用住宅	1	部分焼
17	12時	愛知郡東郷町	専用住宅	1	ぼや
18	13時	長久手市	店舗	1	ぼや
19	13時	長久手市	作業場	1	全焼
20	13時	長久手市	店舗	1	ぼや
21	13時	豊明市	共同住宅	1	ぼや
22	14時	愛知郡東郷町	工場	1	ぼや
23	14時	日進市	専用住宅	9	全焼、部分焼、ぼや
24	15時	みよし市	工場	1	ぼや
25	15時	日進市	共同住宅	1	部分焼
26	15時	豊明市	倉庫	1	全焼
27	16時	豊明市	共同住宅	1	ぼや
28	18時	日進市	併用住宅	2	部分焼、ぼや
29	19時	日進市	複合用途	1	ぼや
30	19時	豊明市	共同住宅	1	ぼや
31	19時	豊明市	納屋	1	全焼
32	20時	長久手市	共同住宅	1	ぼや
33	21時	愛知郡東郷町	専用住宅	1	ぼや
34	21時	日進市	その他の建築物	1	全焼
35	21時	日進市	複合用途	1	全焼
36	21時	豊明市	共同住宅	1	ぼや
37	22時	日進市	専用住宅	1	ぼや
38	22時	豊明市	共同住宅	1	ぼや
39	不明	豊明市	専用住宅	1	ぼや

昭和48年から令和3年における管内の火災状況

	合計	建物	林野	車両	その他	損害額(千円)	り災世帯数	り災人員	死者	負傷者
昭和48年	85	18	27	2	38	75,208	10	41		5
昭和49年	138	18	13	7	100	46,847	9	32		5
昭和50年	116	24	11	1	80	41,871	8	37	1	8
昭和51年	113	23	9	2	79	148,187	11	39	1	3
昭和52年	143	28	15	4	96	21,029	17	72	3	7
昭和53年	164	25	17	2	120	43,069	22	95		1
昭和54年	138	37	15	6	80	120,331	22	97	1	7
昭和55年	109	17	14	2	76	11,194	12	53		1
昭和56年	101	31	7	4	59	32,737	21	87	1	1
昭和57年	129	27	14	5	83	116,328	21	95	7	5
昭和58年	116	40	4	4	68	163,775	34	126	2	3
昭和59年	127	33	8	3	83	66,962	27	101		4
昭和60年	123	30	11	1	81	177,893	22	66	2	3
昭和61年	119	27	4	4	84	106,792	21	133	1	6
昭和62年	116	35	6	8	67	40,447	27	104	1	2
昭和63年	85	24	9	8	44	53,147	17	69	1	2
平成元年	102	31	6	6	59	73,126	23	93	2	5
平成2年	97	35	8	11	43	53,363	19	64	2	4
平成3年	104	33	9	10	52	187,542	21	88	2	2
平成4年	101	31	9	9	52	140,594	23	79		5
平成5年	72	15	10	14	33	56,050	18	52	4	7
平成6年	126	19	25	6	76	52,035	27	54	1	
平成7年	101	27	14	7	53	43,961	22	61		6
平成8年	93	34	10	6	43	122,247	25	83	1	13
平成9年	107	41	9	4	53	60,590	35	108		11
平成10年	90	27	12	11	40	100,143	30	98	2	9
平成11年	106	40	8	13	45	164,919	32	113	2	12
平成12年	108	32	10	24	42	88,121	19	78		10
平成13年	127	42	14	18	53	237,120	44	131	5	11
平成14年	127	32	12	14	69	253,696	23	78	1	7
平成15年	114	45	8	23	38	121,091	24	92	3	6
平成16年	125	43	7	16	59	367,367	20	66	2	10
平成17年	134	42	5	27	60	313,754	26	78	3	7
平成18年	90	25	3	16	46	98,209	15	48		12
平成19年	94	38	5	14	37	112,027	39	122	3	15
平成20年	99	32	7	10	50	59,559	20	54		5
平成21年	95	29	7	9	50	40,646	17	43	1	7
平成22年	84	30	12	12	30	56,364	33	92	2	6
平成23年	96	25	9	4	58	1,022,168	14	28	1	2
平成24年	85	36	4	7	38	294,014	26	78	1	6
平成25年	90	26	5	8	51	76,488	14	37	1	9
平成26年	74	33	3	9	29	138,259	15	41		8
平成27年	52	29	1	4	18	37,459	15	44	1	7
平成28年	69	30	6	10	23	34,510	28	76	1	9
平成29年	97	34	4	19	40	286,592	15	29	1	7
平成30年	89	46	3	6	34	386,803	42	91	1	9
令和元年	109	43	11	5	50	26,838	26	66	2	10
令和2年	99	39	6	12	42	40,286	29	65	2	2
令和3年	85	39	5	7	34	77,818	37	80	2	12
合計	5,163	1,540	451	434	2,738	6,489,576	1,117	3,657	70	314

火災件数の推移



月別火災出動件数

(令和3年)

月別	区分 計	火災種別					地区別					
		建物	林野	車両	船舶・航空機	その他	豊明市	日進市	みよし市	長久手市	東郷町	管外
1月	12	8		1		3	4	3	2	2		1
2月	9	7	1			1	1	1	3	2	2	
3月	12	4	2			6	3	3		3	3	
4月	6	5				1		1		1	3	1
5月	3			1		2	1	1		1		
6月	8	2		1		5	3	2	1	1		1
7月	7	3		1		3		6	1			
8月	7	4		1		2		4	1		2	
9月	4	2		1		1	2	2				
10月	10	3				7	3	4			2	1
11月	7	2	2			3	1	4	1	1		
12月	4	2		1		1	2	1	1			
計	89	42	5	7	0	35	20	32	10	11	12	4
豊明市	20	12		2		6						
日進市	32	11	3	2		16						
みよし市	10	4		3		3						
長久手市	11	5	2			4						
東郷町	12	7				5						
管外	4	3				1						

月別火災損害状況(管内)

(令和3年)

区分 月別	焼 損 棟 数					焼 損 面 積			損 害 額(千円)							り 災 世 帯 数	り 災 人 員 数	死 者 数	負 傷 者 数	管 出 内 高 速 道 路 況	
	焼 損 程 度				爆 発 の み	計	建 物 床 面 積 (㎡)	建 物 表 面 積 (㎡)	林 野 (a)	建 物		船 舶 ・ 航 空 機	林 野	車 両	そ の 他						計
	全 焼	半 焼	部 分 焼	ぼ や						建 築 物	収 容 物										
計	10	3	7	32	0	52	788	77	73	58,105	10,328	0	9	2,312	7,064	77,818	37	80	2	12	0
1	3			4		7	248			23,251	3,398			203	52	26,904	2	5	1	2	
2	2	2	3	3		10	197	18	27	25,504	670			602	1,805	28,581	13	31		3	
3	2			2		4	33		28	824	299			26	6	1,155	1	2			
4				4		4		2		35	27				36	98	5	9			
5						0								100		100					
6		1				1	29			547	50			72	1	670	1	1		2	
7	1		2	8		11	134	34		5,036	1,738			45	53	6,872	7	16	1	1	
8			1	3		4		2		6	965			1,163	990	3,124	1	2		1	
9				2		2				1				53		54	2	3		1	
10				3		3				3	12				28	43	1	3		1	
11	2			1		3	147	1	18	2,644	2,637		9		4,088	9,378				1	
12			1	2		3		20		254	532			48	5	839	4	8			

原因別火災状況（管内）

（令和3年）

種別 区分	計	建物	林野	車両	船舶・航空機	その他
計	85	39	5	7	0	34
たばこ	3	1				2
たき火	9	3	2			4
火遊び	1					1
こんろ	6	6				
放火	3	1				2
炉・焼却炉	0					
ストーブ	0					
放火の疑い	14	4	3			7
マッチ・ライター	0					
火入れ	9	1				8
電気配線及び機器	13	8		1		4
その他	19	9		5		5
不明	8	6		1		1

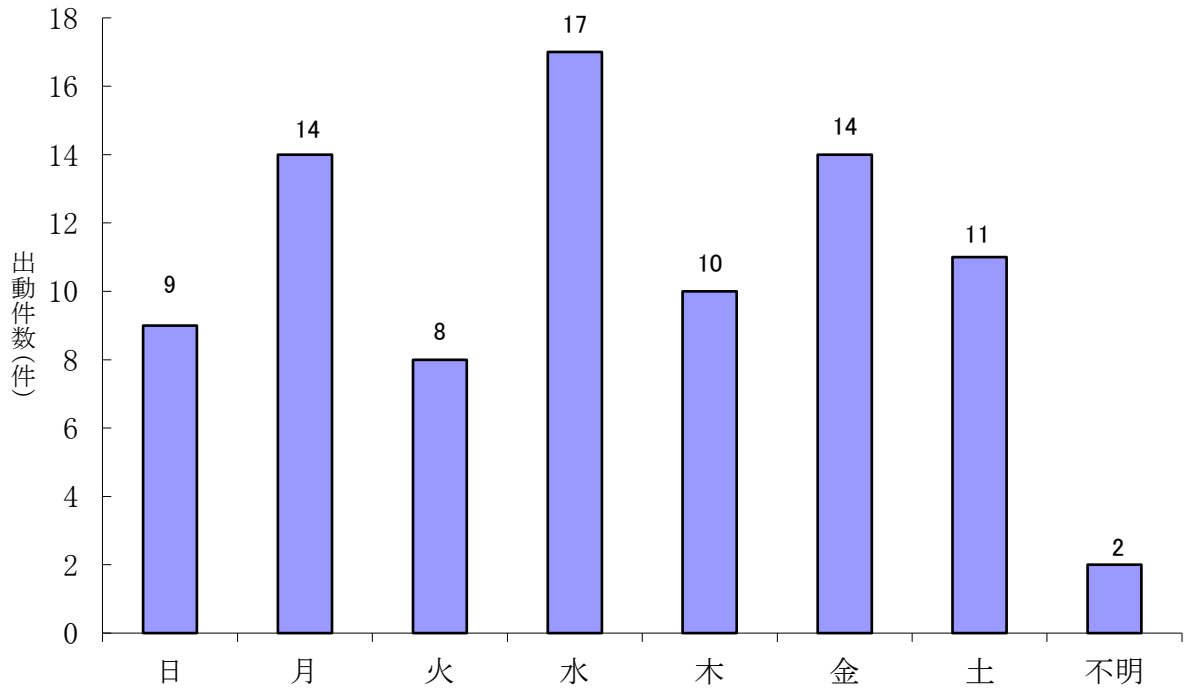
相対湿度・風速別出動件数（管内）

（令和3年）

種 別		火 災 件 数					
		計	建 物	林 野	車 両	船舶・航空機	その他
計		85	39	5	7	0	34
相 対 湿 度	45%未満	21	9	3	1		8
	45%以上～55%未満	17	7	1	2		7
	55%以上～65%未満	18	7	1	2		8
	65%以上～75%未満	15	8				7
	75%以上～85%未満	4	3				1
	85%以上	10	5		2		3
	不明	0					
風 速	2m未満	29	15		3		11
	2m以上～3m未満	16	7		1		8
	3m以上～5m未満	28	11	3	3		11
	5m以上～7m未満	7	3	1			3
	7m以上～10m未満	5	3	1			1
	10m以上	0					
天 気	晴	61	26	5	6		24
	曇	19	10				9
	雨	4	3		1		
	雪	0					
	その他	1					1

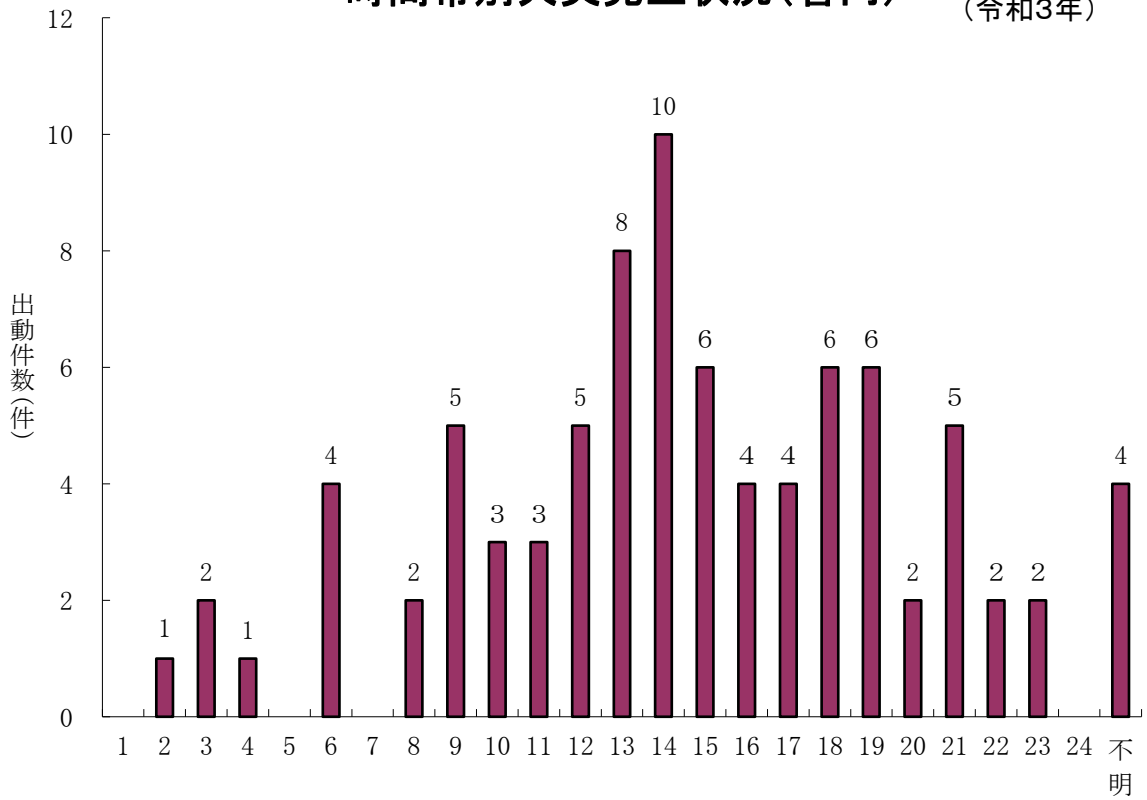
曜日別火災発生状況(管内)

(令和3年)



時間帯別火災発生状況(管内)

(令和3年)



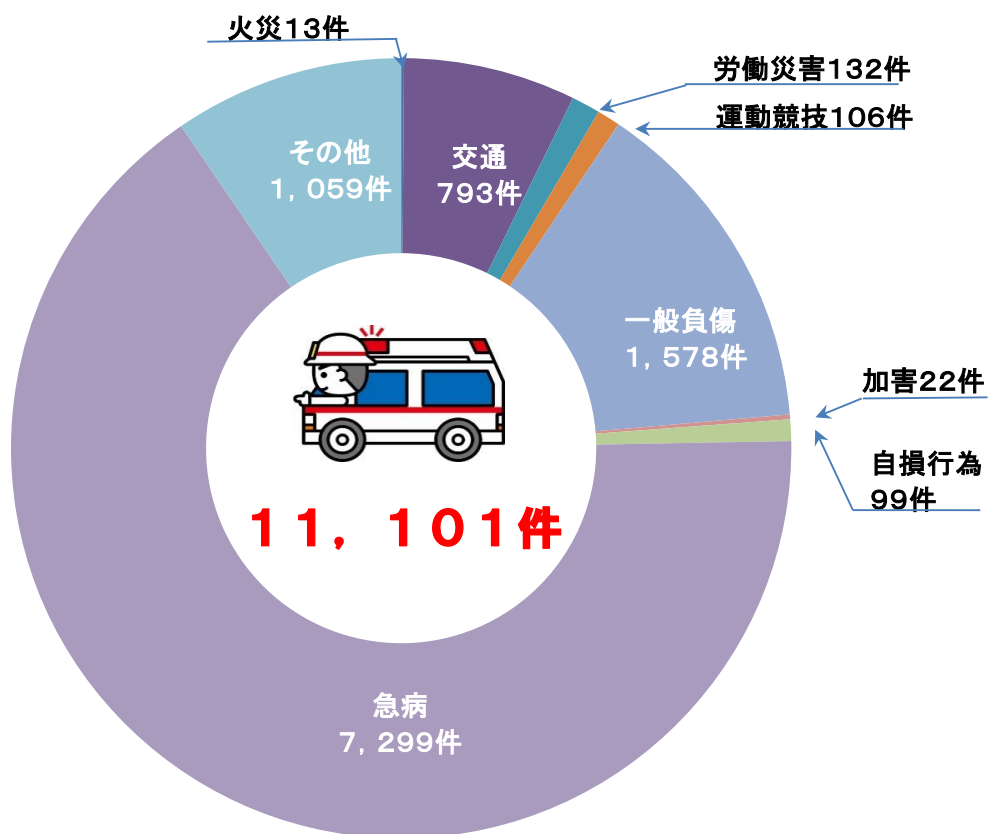
火災以外の出動状況

(令和3年)

月別	区分 計	誤報	警戒種別			地区別					
			ガス漏れ	危険物漏洩	その他	豊明市	日進市	みよし市	長久手市	東郷町	管外
1月	254	16		6	232	61	56	56	43	38	
2月	222	7		7	208	58	53	37	24	50	
3月	215	8		8	199	52	55	33	37	37	1
4月	196	8		3	185	44	51	43	32	25	1
5月	219	10		5	204	53	66	44	22	32	2
6月	194	7		7	180	48	51	45	24	26	
7月	232	24			208	57	52	47	36	38	2
8月	227	30		3	194	46	79	36	38	27	1
9月	230	15		2	213	52	61	50	37	28	2
10月	226	10		4	212	48	67	54	35	22	
11月	233	7		10	216	52	61	49	37	33	1
12月	287	11		7	269	55	83	56	51	38	4
計	2,735	153	0	62	2,520	626	735	550	416	394	14
豊明市	626	34		16	576						
日進市	735	40		17	678						
みよし市	550	29		9	512						
長久手市	416	31		11	374						
東郷町	394	19		9	366						
管外	14				14						

救 急

令和3年 救急件数



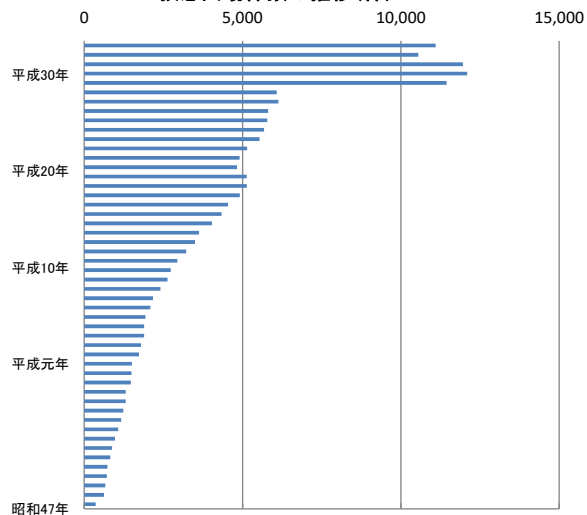
	尾三消防本部	全国
計	11,101	6,193,663
火 災	13	21,820
自然災害	0	734
水 難	0	4,487
交 通	793	368,604
労働災害	132	53,394
運動競技	106	28,908
一般負傷	1,578	967,944
加 害	22	24,560
自損行為	99	55,729
急 病	7,299	4,055,879
そ の 他	1,059	611,604

※その他には「転院搬送」「医師搬送」「資器材搬送」が含まれます。

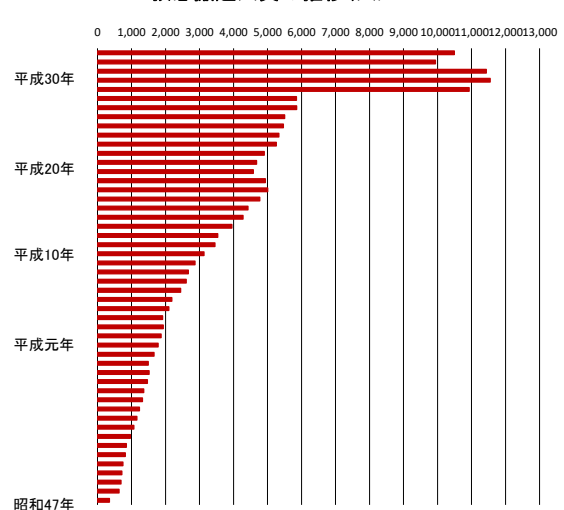
昭和47年から令和3年における救急出場状況

	合計	火災	自然災害	水難	交通	労働災害	運動競技	一般負傷	加害	自損行為	急病	その他	搬送人員
昭和47年	360		1	4	111	16	3	55	1	4	157	8	348
昭和48年	625	1		2	155	31	3	122	1	9	290	11	635
昭和49年	670	3		5	156	43	11	106	7	10	316	13	690
昭和50年	717	3		3	184	36	18	108	7	7	336	15	716
昭和51年	735		1	1	191	38	21	135	2	6	282	58	745
昭和52年	825	3		2	225	35	23	103	10	19	336	69	819
昭和53年	881	1		1	234	59	19	113	7	9	337	101	851
昭和54年	973	1	1	1	289	31	16	111	5	13	395	110	966
昭和55年	1,071			1	306	44	33	133	5	9	430	110	1,067
昭和56年	1,171			1	337	44	25	140	6	14	452	152	1,160
昭和57年	1,234	2		1	363	33	24	141	13	14	473	170	1,233
昭和58年	1,312	2		1	365	34	28	141	9	14	549	169	1,319
昭和59年	1,314	2		2	418	42	26	122	8	5	510	179	1,361
昭和60年	1,472	5		2	459	39	28	132	12	13	573	209	1,464
昭和61年	1,492	5		1	428	48	23	146	22	14	624	181	1,518
昭和62年	1,506	1		1	463	38	34	149	13	12	598	197	1,491
昭和63年	1,732	2		1	536	46	28	163	16	18	706	216	1,659
平成元年	1,790	2			571	46	34	173	18	21	732	193	1,783
平成 2年	1,892	4		1	580	59	32	177	13	20	780	226	1,869
平成 3年	1,894	3			605	40	27	152	16	14	820	217	1,932
平成 4年	1,937	4			563	42	45	183	15	16	839	230	1,917
平成 5年	2,088	3		1	612	51	38	192	18	27	902	244	2,099
平成 6年	2,169			1	589	54	39	222	12	18	960	274	2,185
平成 7年	2,406	3			694	41	36	243	20	28	1,068	273	2,445
平成 8年	2,634	7			666	61	37	290	24	44	1,203	302	2,611
平成 9年	2,732	6			678	46	43	273	32	30	1,307	317	2,671
平成10年	2,942	5	3		667	48	34	374	28	36	1,462	285	2,868
平成11年	3,223	8			698	45	44	376	26	41	1,659	326	3,134
平成12年	3,501	7		2	758	64	37	404	30	58	1,796	345	3,454
平成13年	3,626	10		1	714	65	46	407	25	48	1,870	440	3,534
平成14年	4,037	6	1	2	765	62	63	455	35	45	2,126	477	3,952
平成15年	4,341	8		4	772	73	66	545	24	56	2,299	494	4,280
平成16年	4,542	14	1	1	726	85	87	573	32	76	2,503	444	4,427
平成17年	4,914	7		1	766	65	77	642	33	45	2,862	416	4,771
平成18年	5,137	11			824	96	86	636	23	72	2,956	433	5,008
平成19年	5,135	14		3	690	84	108	631	27	53	3,087	438	4,935
平成20年	4,826	5		2	671	76	89	632	23	76	2,845	407	4,584
平成21年	4,907	4		1	640	72	91	681	19	72	2,909	418	4,675
平成22年	5,146	6			624	71	101	717	41	89	3,096	401	4,901
平成23年	5,541	1	1	1	691	68	95	757	30	81	3,355	461	5,258
平成24年	5,679	9		1	665	87	88	783	18	43	3,492	493	5,335
平成25年	5,780	5		1	692	86	87	733	34	64	3,628	450	5,463
平成26年	5,812	5		2	637	74	83	789	18	66	3,699	439	5,504
平成27年	6,137	7			623	93	109	854	23	46	3,915	467	5,859
平成28年	6,079	9		3	576	83	131	787	23	40	3,943	484	5,848
平成29年	11,443	7		2	1,044	120	154	1,575	26	100	7,514	901	10,931
平成30年	12,093	7	6		972	145	196	1,682	25	102	8,077	881	11,548
令和元年	11,960	14	1	1	909	141	173	1,676	33	79	7,933	1,000	11,432
令和2年	10,554	2	0	1	767	135	111	1,570	18	101	6,974	875	9,936
令和3年	11,101	13	0	0	793	132	106	1,578	22	99	7,299	1,059	10,491

救急出場件数の推移(件)



救急搬送人員の推移(人)



月別救急出場件数

(令和3年)

種別	月別												
	計	1	2	3	4	5	6	7	8	9	10	11	12
火災	13	3	3				2	2	1		1	1	
自然災害	0												
水難	0												
交通	793	55	51	65	66	47	73	83	63	55	57	72	106
労働災害	132	9	11	12	7	13	13	19	12	6	14	9	7
運動競技	106	5	4	9	12	4	13	18	16	5	10	9	1
一般負傷	1,578	147	101	126	114	118	126	131	121	124	166	130	174
加害	22		3			2	1	6	1	1	3	2	3
自損行為	99	11	6	12	10	8	6	6	13	13	2	5	7
急病	7,299	585	515	546	552	596	578	723	700	600	611	596	697
その他	1,059	76	82	90	68	79	80	80	106	105	82	102	109
計	11,101	891	776	860	829	867	892	1,068	1,033	909	946	926	1,104
豊明市	2,850	236	203	211	213	208	249	282	256	217	281	233	261
日進市	2,967	205	197	229	231	255	218	261	311	246	272	250	292
みよし市	1,989	165	128	149	141	166	173	180	193	179	153	163	199
長久手市	1,792	161	121	137	130	120	140	176	158	148	149	153	199
東郷町	1,450	124	125	127	110	114	105	162	111	113	90	123	146
管外	53		2	7	4	4	7	7	4	6	1	4	7

月別救急搬送人員数

(令和3年)

月別 種別	計	1	2	3	4	5	6	7	8	9	10	11	12
火災	12	3	3				2	1	1		1	1	
自然災害	0												
水難	0												
交通	789	49	51	67	69	50	73	84	68	55	49	68	106
労働災害	130	9	11	12	7	13	12	19	12	5	14	9	7
運動競技	108	5	4	9	12	4	13	19	16	5	11	9	1
一般負傷	1,495	142	93	117	106	110	120	127	117	119	156	124	164
加害	16		3			2		3	1		2	2	3
自損行為	72	9	5	8	5	5	2	6	10	11	2	5	4
急病	6,886	548	480	519	522	556	543	689	657	570	579	557	666
その他	983	75	74	84	63	73	77	69	97	97	77	96	101
計	10,491	840	724	816	784	813	842	1,017	979	862	891	871	1,052
死亡	94	8	9	7	7	9	8	11	5	7	8	9	6
重症	558	66	56	43	41	48	39	31	41	40	42	39	72
中等症	4,667	367	336	388	339	372	352	418	434	402	411	392	456
軽症	5,172	399	323	378	397	384	443	557	499	413	430	431	518
その他	0												

曜日別救急出場状況

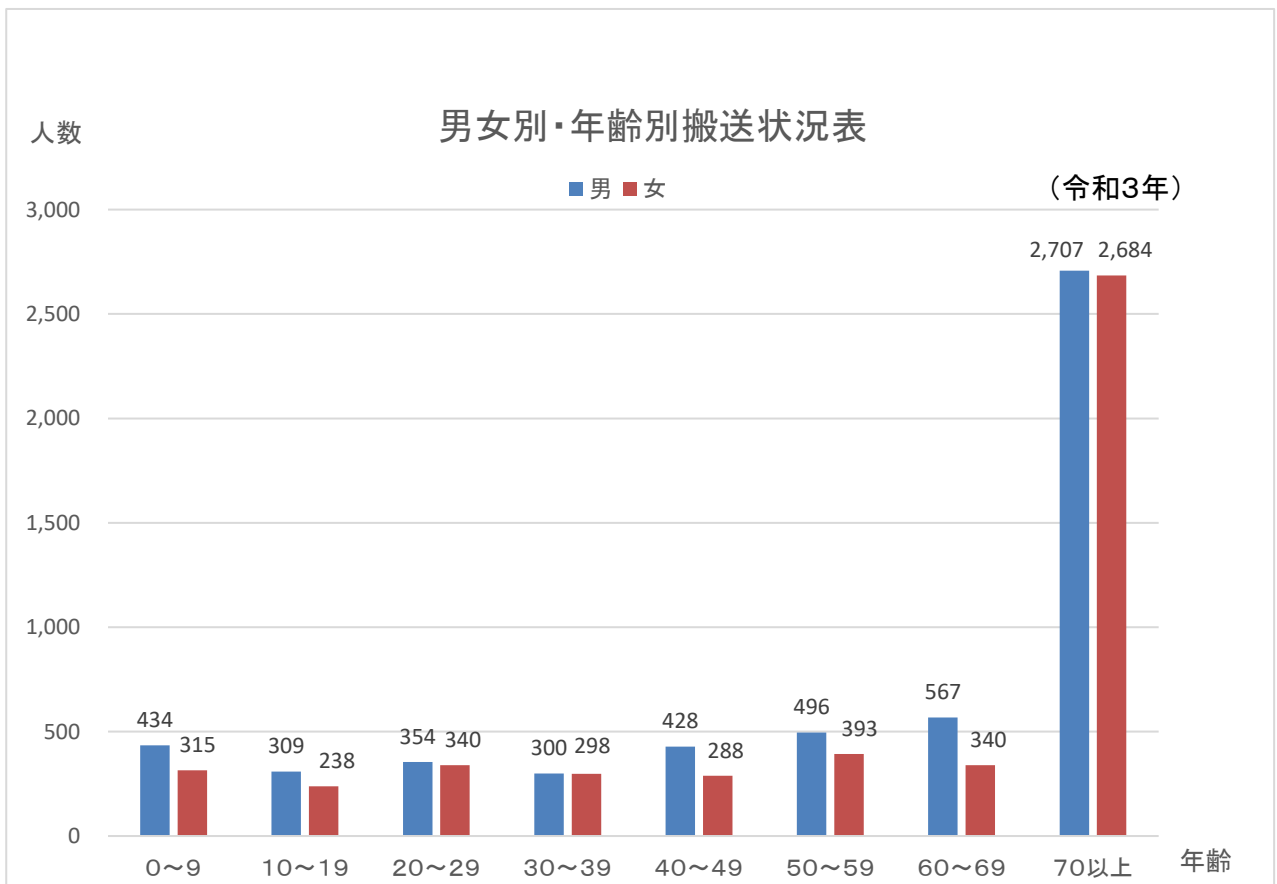
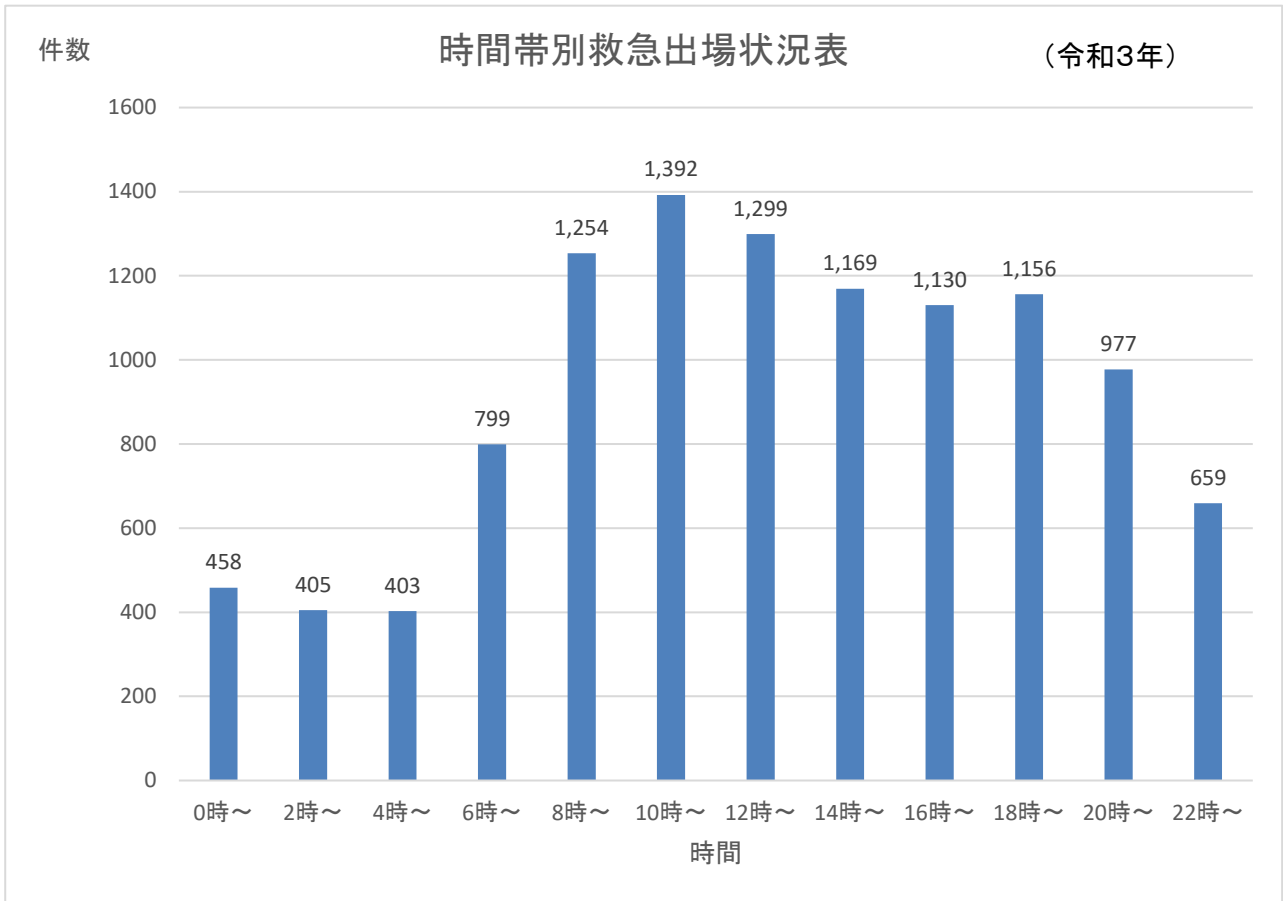
(令和3年)

曜日 種別	月	火	水	木	金	土	日	計
計	1,697	1,592	1,599	1,545	1,648	1,537	1,483	11,101
火災	2	1	4	2	2	2		13
自然災害								0
水難								0
交通	104	125	122	117	138	98	89	793
労働災害	29	20	17	20	20	13	13	132
運動競技	10	10	14	12	11	22	27	106
一般負傷	216	226	217	228	216	239	236	1,578
加害	2	3	4	2	4	4	3	22
自損行為	17	17	15	13	10	17	10	99
急病	1,134	1,010	1,015	984	1,077	1,028	1,051	7,299
その他	183	180	191	167	170	114	54	1,059

時間帯別救急出場状況

(令和3年)

種別 時間帯	計	火 災	自 然 災 害	水 難	交 通	労 働 災 害	運 動 競 技	一 般 負 傷	加 害	自 損 行 為	急 病	そ の 他
計	11,101	13	0	0	793	132	106	1,578	22	99	7,299	1,059
0時～	458				7	2		38	5	5	388	13
2時～	405				11	1		29		6	341	17
4時～	403				14	3		57		2	314	13
6時～	799	2			90	4		126	2	10	548	17
8時～	1,254	2			107	18	5	171	2	5	842	102
10時～	1,392	1			101	32	31	210	2	7	795	213
12時～	1,299	1			92	16	18	178	3	12	773	206
14時～	1,169	3			96	19	20	190	2	6	705	128
16時～	1,130	2			90	22	13	194	3	15	664	127
18時～	1,156	1			97	9	12	179		13	744	101
20時～	977				65	5	6	136	2	9	693	61
22時～	659	1			23	1	1	70	1	9	492	61



救急収容先等に関する状況

(1) 救急収容状況

(令和3年)

収容先名	収容人員	構成比 %	
管内	豊明市	3,143	30.0
	日進市	848	8.1
	みよし市	192	1.8
	長久手市	1,851	17.6
	東郷町	10	0.1
小計	6,044	57.6	
管外	名古屋市	2,057	19.6
	豊田市	1,751	16.7
	刈谷市	177	1.7
	その他	459	4.4
小計	4,444	42.4	
ドクターヘリ	3	0.0	
計	10,491	100	

(2) 覚知から現場到着までの所要時間状況

(令和3年)

所要時間	出場件数	構成比 %
3分未満	79	0.7
3分以上～5分未満	325	2.9
5分以上～10分未満	8,533	76.9
10分以上～20分未満	2,064	18.6
20分以上	100	0.9
計	11,101	100

(3) 救急収容に要する時間状況

(令和3年)

所要時間	収容人員	構成比 %
10分未満	4	0.0
10以上～20分未満	94	0.9
20以上～30分未満	2,798	26.7
30以上～60分未満	7,301	69.6
60以上～120分未満	289	2.8
120分以上	5	0.0
計	10,491	100

(4) 救急収容医療機関別状況

(令和3年)

医療機関	収容人員	構成比 %
私的・病院	7,476	71.3
私的・診療所	168	1.6
公立・病院	611	5.8
公的・病院	2,148	20.5
国立・病院	88	0.8
その他	0	0.0
計	10,491	100

